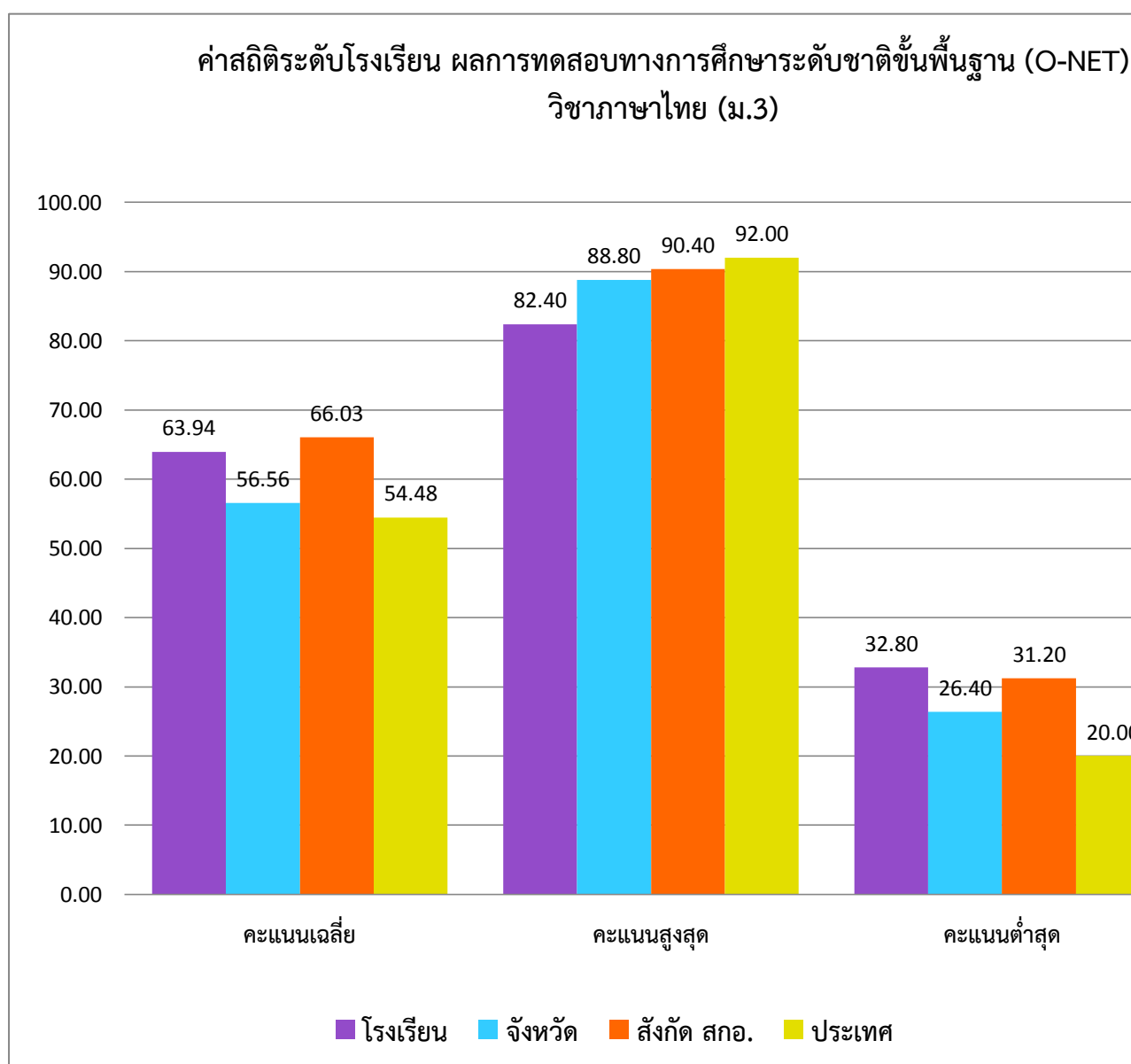


ค่าสถิติระดับโรงเรียนแยกตามรายวิชา
ผลการทดสอบทางการศึกษาระดับชาติขั้นพื้นฐาน (O-NET)
ชั้นมัธยมศึกษาปีที่ 3 ปีการศึกษา 2555

วิชาภาษาไทย

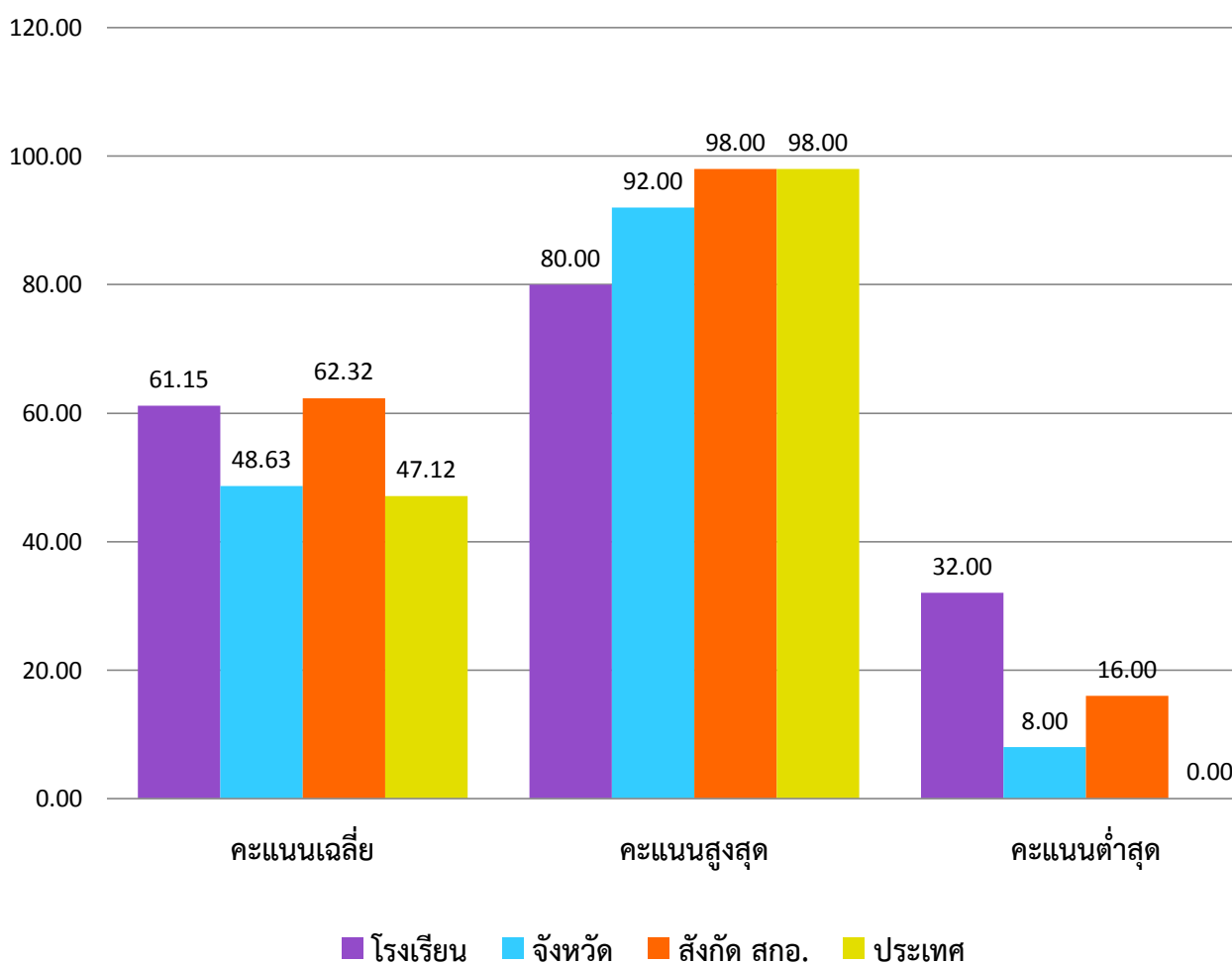
การจำแนกระดับค่าสถิติ	โรงเรียน	จังหวัด	สังกัด สกอ.	ประเทศ
คะแนนเฉลี่ย	63.94	56.56	66.03	54.48
คะแนนสูงสุด	82.40	88.80	90.40	92.00
คะแนนต่ำสุด	32.80	26.40	31.20	20.00



วิชาสังคมศึกษา ศาสนาและวัฒนธรรม

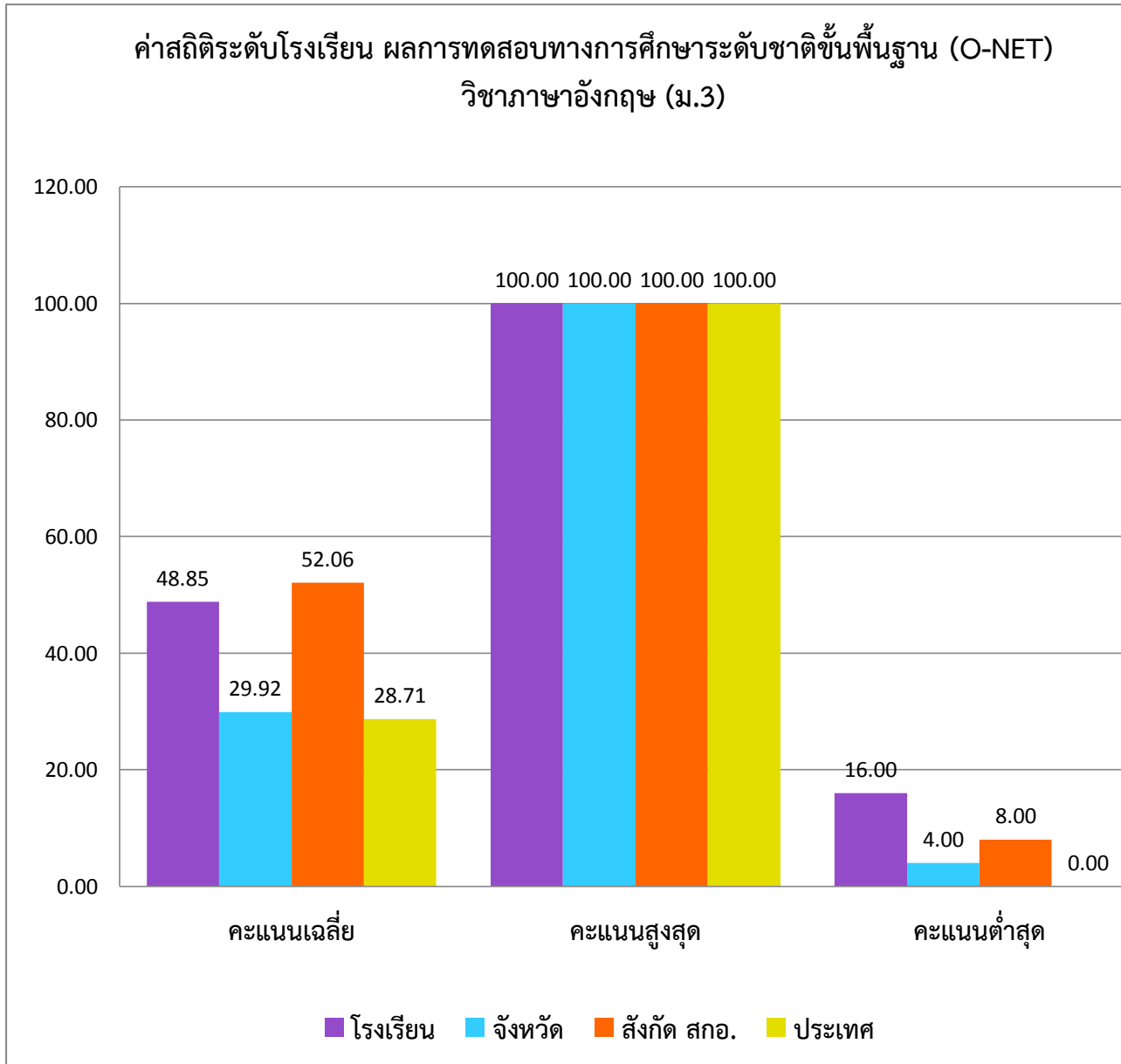
การจำแนกระดับค่าสถิติ	โรงเรียน	จังหวัด	สังกัด สกอ.	ประเทศ
คะแนนเฉลี่ย	61.15	48.63	62.32	47.12
คะแนนสูงสุด	80.00	92.00	98.00	98.00
คะแนนต่ำสุด	32.00	8.00	16.00	0.00

ค่าสถิติระดับโรงเรียน ผลการทดสอบทางการศึกษาระดับชาติขั้นพื้นฐาน (O-NET)
วิชาสังคมศึกษา ศาสนาและวัฒนธรรม (ม.3)



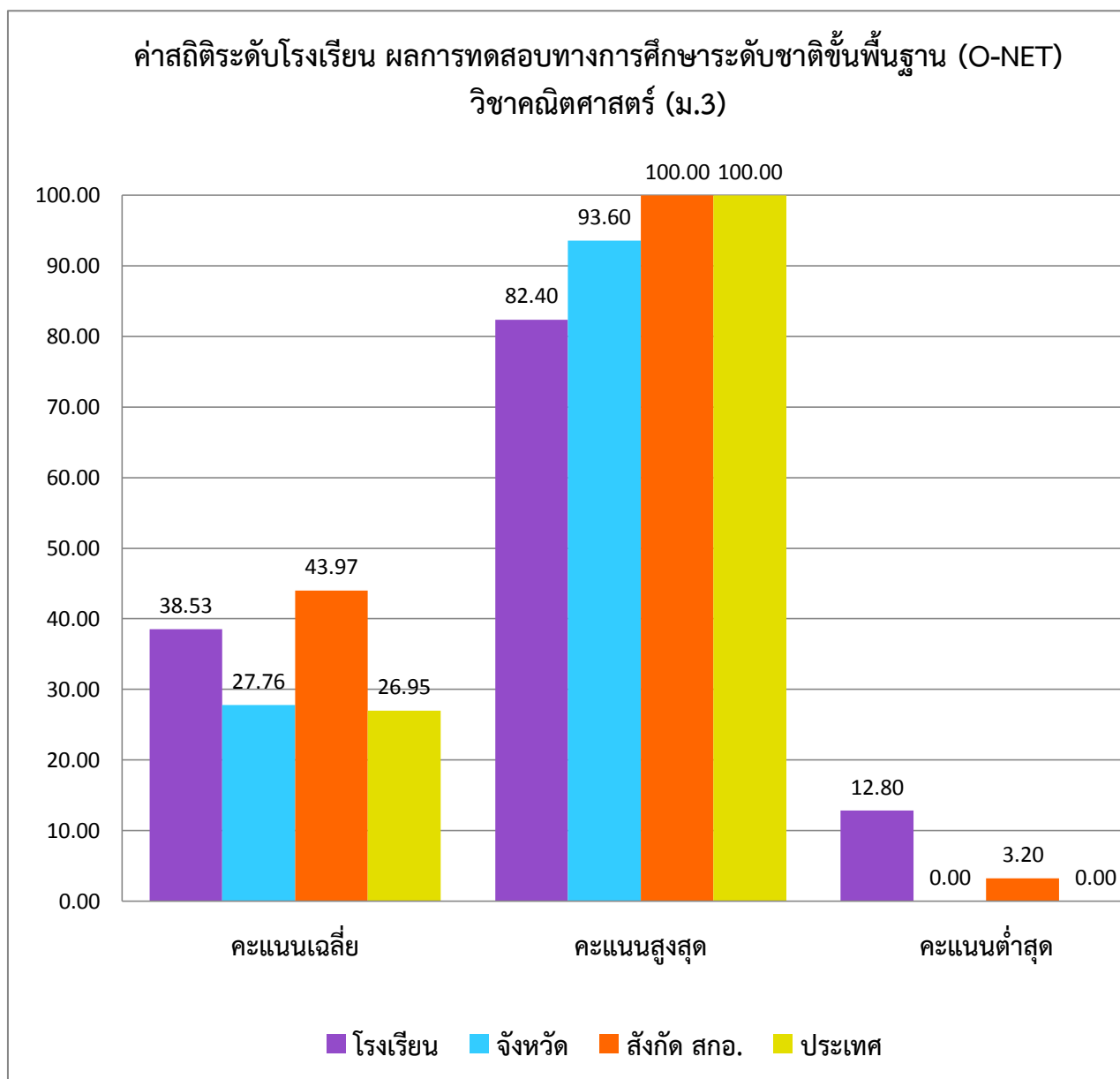
วิชาภาษาอังกฤษ

การจำแนกระดับค่าสถิติ	โรงเรียน	จังหวัด	สังกัด สกอ.	ประเทศ
คะแนนเฉลี่ย	48.85	29.92	52.06	28.71
คะแนนสูงสุด	100.00	100.00	100.00	100.00
คะแนนต่ำสุด	16.00	4.00	8.00	0.00



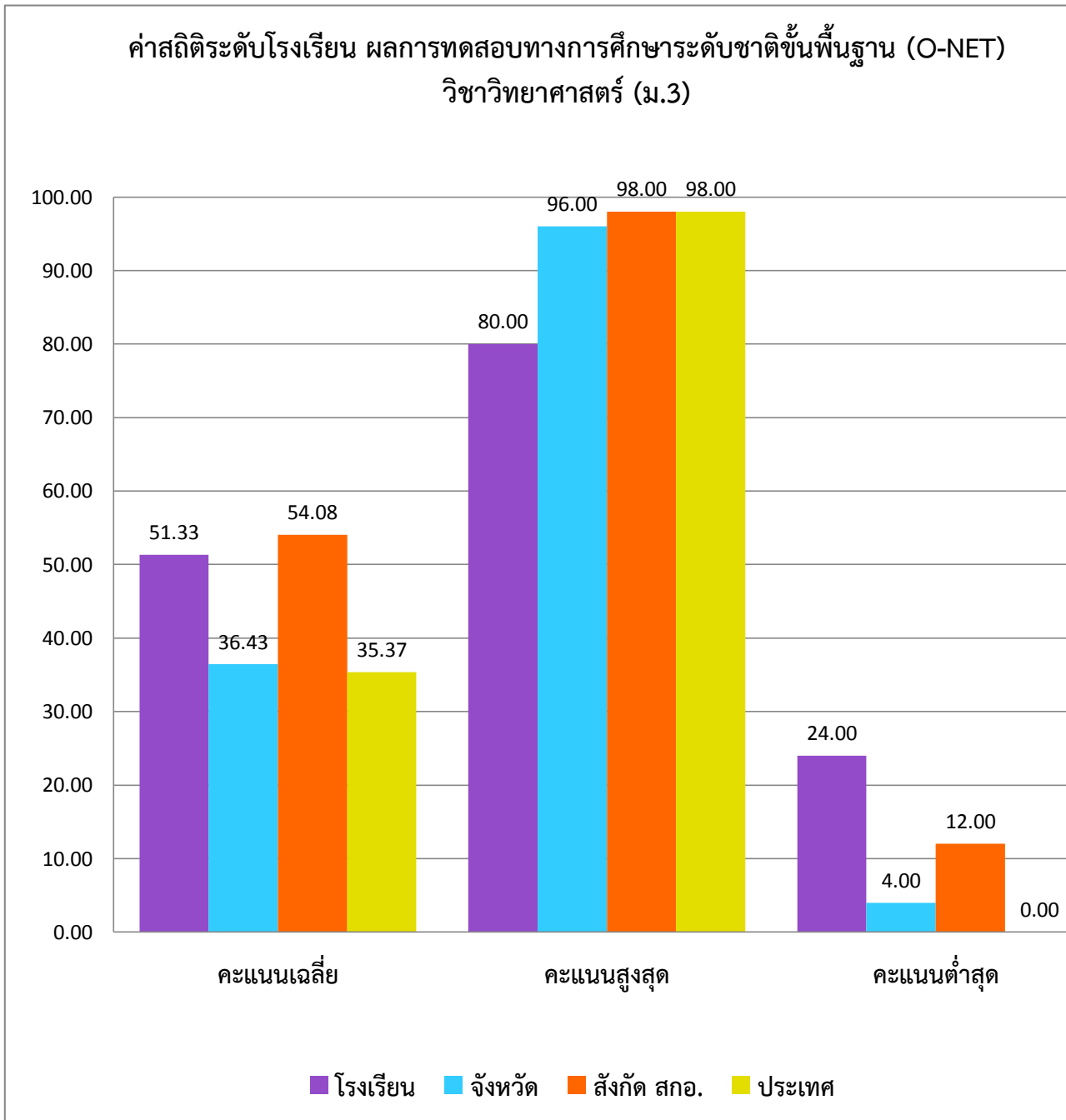
วิชาคณิตศาสตร์

การจำแนกระดับค่าสถิติ	โรงเรียน	จังหวัด	สังกัด สกอ.	ประเทศ
คะแนนเฉลี่ย	38.53	27.76	43.97	26.95
คะแนนสูงสุด	82.40	93.60	100.00	100.00
คะแนนต่ำสุด	12.80	0.00	3.20	0.00



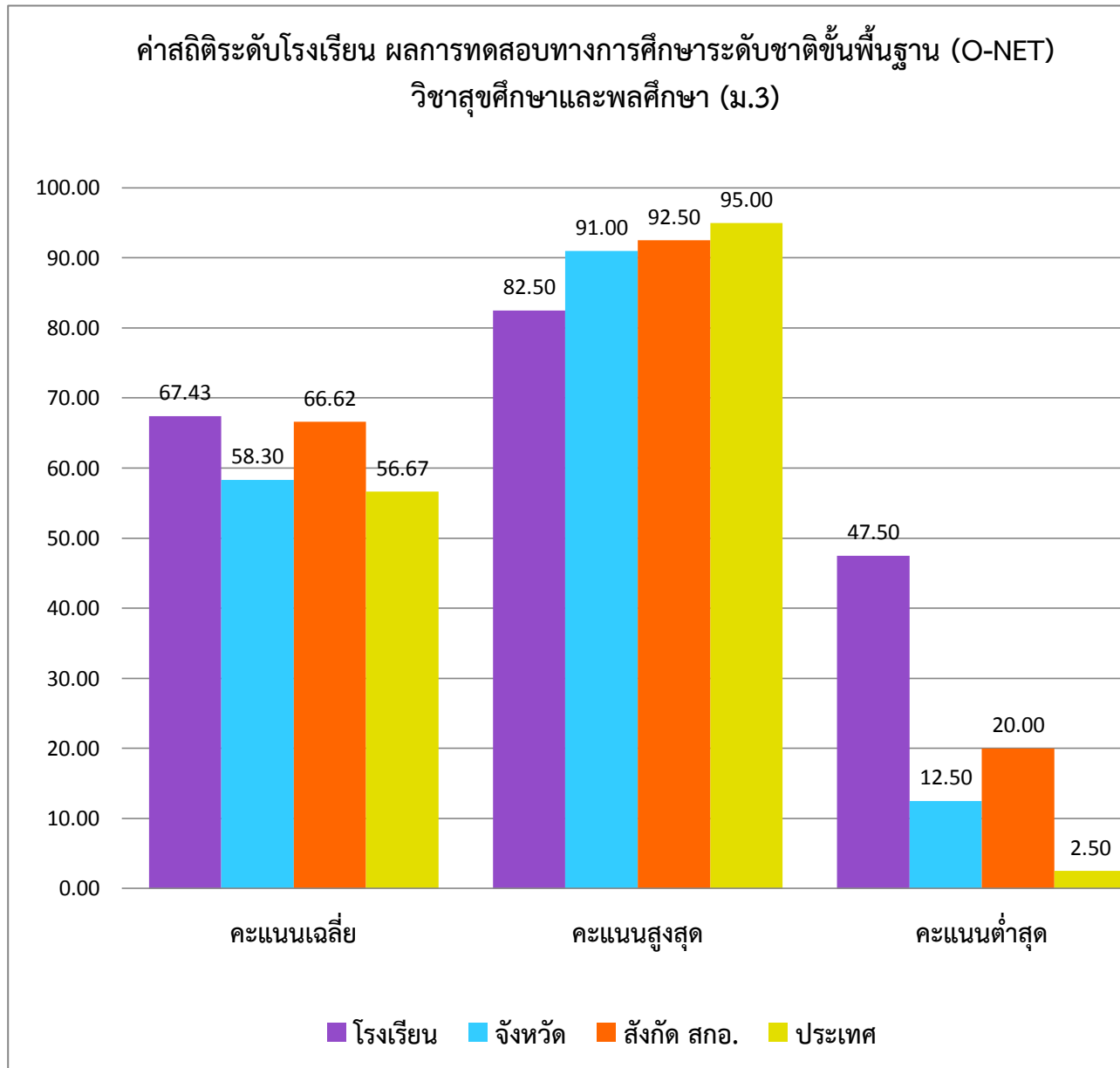
วิชาวิทยาศาสตร์

การจำแนกระดับค่าสถิติ	โรงเรียน	จังหวัด	สังกัด สกอ.	ประเทศ
คะแนนเฉลี่ย	51.33	36.43	54.08	35.37
คะแนนสูงสุด	80.00	96.00	98.00	98.00
คะแนนต่ำสุด	24.00	4.00	12.00	0.00



วิชาสุขศึกษาและพลศึกษา

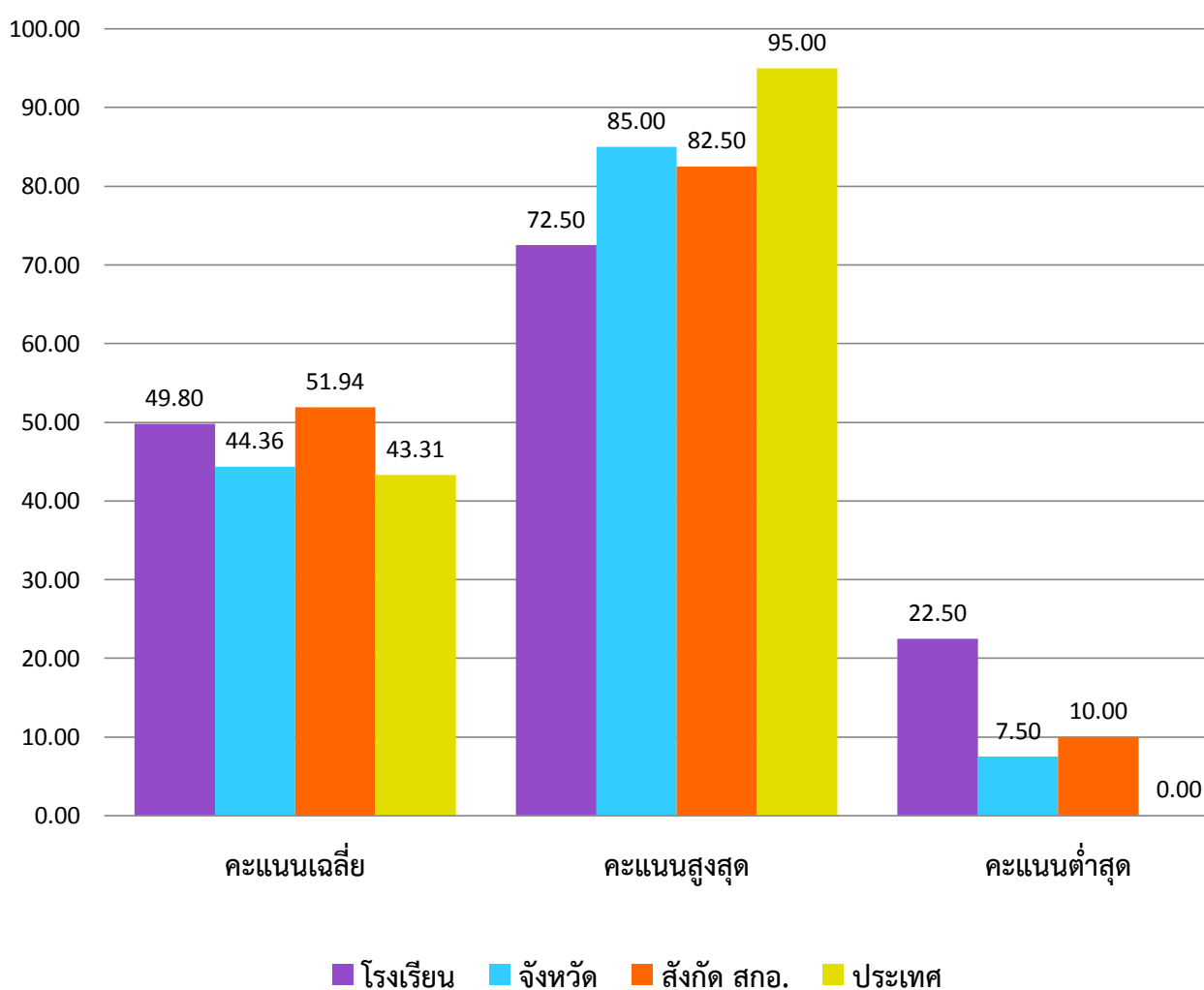
การจำแนกระดับค่าสถิติ	โรงเรียน	จังหวัด	สังกัด สกอ.	ประเทศ
คะแนนเฉลี่ย	67.43	58.30	66.62	56.67
คะแนนสูงสุด	82.50	91.00	92.50	95.00
คะแนนต่ำสุด	47.50	12.50	20.00	2.50



วิชาศิลปะ

การจำแนกระดับค่าสถิติ	โรงเรียน	จังหวัด	สังกัด สกอ.	ประเทศ
คะแนนเฉลี่ย	49.80	44.36	51.94	43.31
คะแนนสูงสุด	72.50	85.00	82.50	95.00
คะแนนต่ำสุด	22.50	7.50	10.00	0.00

ค่าสถิติระดับโรงเรียน ผลการทดสอบทางการศึกษาระดับชาติขั้นพื้นฐาน (O-NET)
วิชาศิลปะ (ม.3)



วิชาการงานอาชีพและเทคโนโลยี

การจำแนกระดับค่าสถิติ	โรงเรียน	จังหวัด	สังกัด สกอ.	ประเทศ
คะแนนเฉลี่ย	58.99	49.80	60.43	47.39
คะแนนสูงสุด	82.00	84.00	94.00	94.00
คะแนนต่ำสุด	28.00	8.00	16.00	0.00

